Abbott

新発売

A群ベータ溶血連鎖球菌抗原キット

ファインビジョン™ Strep A

1ステップ測定を実現！
検体抽出液の完全1液化による
シンプル且つスピーディーな
検査を実現

- 検体抽出液は1種類を実現
- 検体抽出時の静置は不要
- 着色セルロース微粒子による視認性向上

ファインビジョン™ Strep A

操作方法

1 キャップを開ける
検体抽出容器を垂直に持ち、キャップを外します。

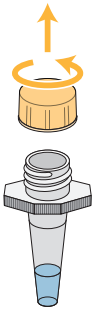

2 綿棒を入れ回転させる
内容液に検体採取後の綿球部分を浸し、検体抽出容器の外側から綿球を指で押さえながら、5回以上回転させます。
検体抽出容器の外側から綿球を指で押さえながら綿棒を引き上げ、検体を搾り出します。

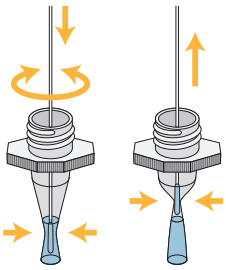

3 フィルター付ノズルを付け、3滴滴下する
検体抽出容器にフィルター付ノズルを取り付けます。
試料液3滴をテストデバイスの検体添加部に滴下します。
5分後に判定領域を観察し、各ラインの有無により判定します。

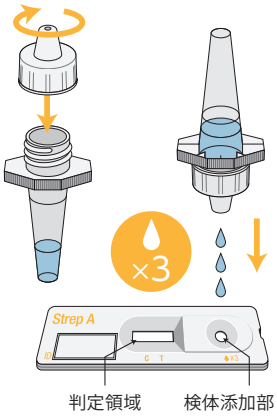

製品情報

検体
咽頭ぬぐい液

貯蔵方法・有効期間
貯蔵方法：2〜30℃に保存
有効期間：18箇月（使用期限は外箱に記載）

体外診断用医薬品 製造販売承認番号
23000EZX00056000

キットの構成
- テストデバイス …… 10枚
- 検体抽出液（検体抽出容器入り） …… 10本
- 付属品
  - 滅菌綿棒 …… 10本
  - フィルター付ノズル …… 10個
  - 検体抽出容器立て …… 1個

包装単位
10テスト用

別売品
滅菌綿棒FS（咽頭用） …… 50本

※製品の仕様、外観は予告なく変更する場合があります。予めご了承ください。

判定法

5分後に判定領域を観察し、ラインの有無によって判定してください。

陽性（＋）
テストライン（T）に赤色、コントロールライン（C）に緑色のラインを認めた場合。

陰性（−）
コントロールライン（C）にのみ緑色のラインを認めた場合。

判定不能（再検査）
コントロールライン（C）に緑色のラインが認められなかった場合は、たとえテストライン（T）に赤色のラインが認められたとしても検査は無効です。別のテストデバイスを用いて再検査をしてください。

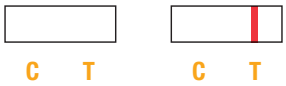

シリーズ製品

インフルエンザウイルスキット
ファインビジョン *Influenza*

- 5分で判定、診療に貢献
- マルチカラーで見やすさアップ

検体：鼻腔吸引液、咽頭ぬぐい液、鼻腔ぬぐい液、鼻汁鼻かみ液
貯蔵方法：室温（1〜30℃）に保存
有効期間：24箇月（使用期限は外箱に記載）
体外診断用医薬品 製造販売承認番号：22700AMX00720A01

性能

培養法との相関性※1

		培養法		合計
		陽性	陰性	
本品	陽性	79	8※3	87
	陰性	1※2	82	83
合計		80	90	170
陽性一致率		98.8%（79/80）		
陰性一致率		91.1%（82/90）		
全体一致率		94.7%（161/170）		

既存体外診断用医薬品との相関性※1

		既存体外診断用医薬品		合計
		陽性	陰性	
本品	陽性	87	0	87
	陰性	4※4	79	83
合計		91	79	170
陽性一致率		95.6%（87/91）		
陰性一致率		100%（79/79）		
全体一致率		97.6%（166/170）		

※1　社内資料に基づく
※2　1例は核酸検出法で陽性
※3　8例中8例は既存体外診断用医薬品で陽性、また8例中4例は核酸検出法で陽性、4例は陰性
※4　4例中3例は培養法で陰性、1例は陽性

製造販売元
アボット ダイアグノスティクス メディカル株式会社
〒270-2214　千葉県松戸市松飛台357

（問い合わせ先）
フリーダイヤル：0120-1874-86（受付時間：9:00〜17:00　土、日、祝日を除く）
アボット ダイアグノスティクス メディカル株式会社　お客様相談室
〒163-0807　東京都新宿区西新宿2-4-1

販売元
富士製薬工業株式会社
富山県富山市水橋辻ヶ堂1515番地

© 2019 Abbott. All rights reserved. ここで表示される全ての商標はAbbott、およびそのグループ会社が保有する商標です。表示されている画像はイメージです。

M200445
作成年月：2019年8月